



COMBiLiFT

KUNDENORIENTIERTE TRANSPORTLÖSUNGEN

COMBILIFT SEITENSTAPLER



PREISGEKRÖNT

DHL EXPORT AWARD WINNER

ERNST & YOUNG ENTREPRENEUR OF THE YEAR

IRISH EXPORTERS association Exporter of the Year 2008

AWARD FOR INNOVATION 2011

Deloitte Best Managed Companies



-  **Deutschland: 0800 000 57 64**
-  **Australien: 1300 552 422**
-  **Nordamerika: 1877 266 2456**
-  **Spanien: +34 947 26 70 70**
-  **UK : 07870 976 758**

COMBiLiFT
 Combilift Hauptsitz
 Gallinagh, Co. Monaghan
 Irland
 Tel: +353 47 80500
 Fax: +353 47 80501
 E-Mail: info@combilift.com

Überreicht von:

Combilift entwickelt seine Produkte kontinuierlich weiter und behält sich das Recht vor, technische Einzelheiten ohne vorherige Ankündigung abzuändern. Die technischen Daten und/oder Maße können in einigen Ländern von den hier gezeigten abweichen.

COMBi-SL

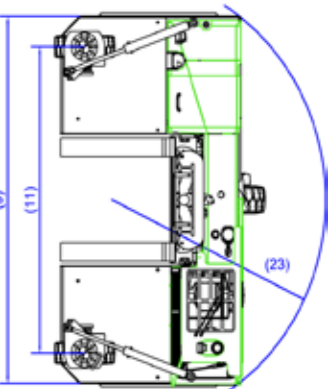
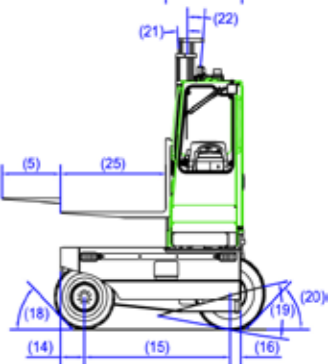
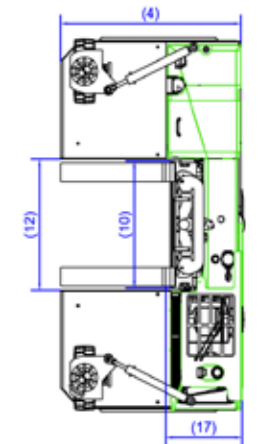
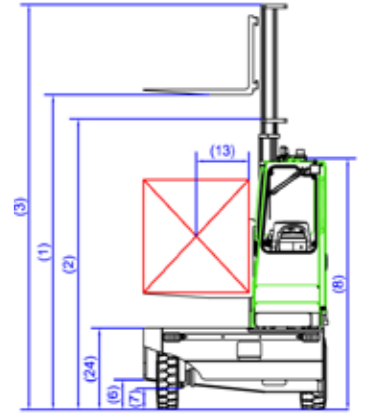
Dieser hydrostatisch allrad-getriebene COMBILIFT unterscheidet sich von traditionellen Seitenstaplern durch die Möglichkeit in vier Richtungen zu fahren.

Der Combilift SL und SR ermöglicht dem Kunden seine Lasten in schmalen Gängen zu bewegen, er hat eine hervorragende Manövrierfähigkeit und gestattet es Produkte in Blockstapelung zu lagern, da man in Querfahrt in die Tiefe fahren kann.



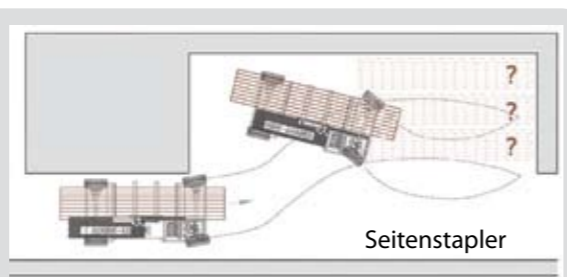
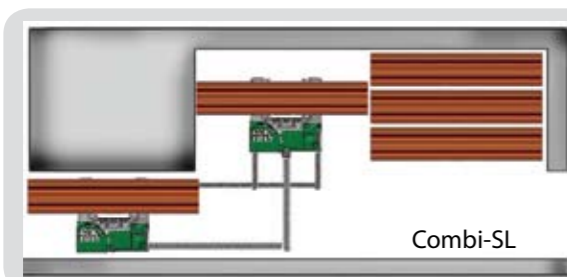
COMBi-SL

REF	BESCHREIBUNG	C4500SL	C5000SL	C6000SL
1a	Max. Hubhöhe		4040mm	
1b	Freihub		0mm	
2	Bauhöhe Mast eingefahren		3000mm	
3	Bauhöhe Mast ausgefahren		5200mm	
4	Gesamtbreite	2050mm	2050mm	2250mm
5	Mastvorschub	1290mm	1290mm	1490mm
6	Bodenfreiheit unter dem Mast		300mm	
7	Bodenfreiheit Achsmittle		235mm	
8	Fahrschutzdachhöhe		2670mm	
9	Gesamtlänge		3900mm	
10	Gabelträgerlänge		1350mm	
11	Spurbreite		3258mm	
12	Rahmeneinschnitt		1400mm	
13	Lastschwerpunktstand		600mm	
14	Überhang vorne		272mm	
15	Radstand	1658mm	1858mm	1858mm
16	Überhang hinten		121mm	
17	Verlustmaß		850mm	
18	Anfahrtwinkel		45 °	
19	Rampenwinkel		18 °	
20	Departure Angle		45 °	
21	Mastneigung vor		3 °	
22	Mastneigung zurück		5 °	
23	Min. Außenradius		2590mm	
24	Plattformhöhe (Optional 750mm)	850mm	850mm	850mm
25	Plattformlänge	1200mm	1400mm	1400mm
A	Tragfähigkeit	4500kg	5000kg	6000kg
B	Eigengewicht	9800kg	9900kg	10200kg
C	Höchstgeschwindigkeit		20km/h	
D	Steigfähigkeit		15%	
E	Kubota V3800-T Diesel/ 4.3 ltr GM LPG		74kW/ 72kW	
F	Fahrzeugelektrik		12 Volt	
G	Gabelzinkenlänge 50 x 200 x	1200mm	1200mm	1400mm
H	27 x 10-12 Vorderräder		Ø 680mm/Breite 255	
I	355/65-15 Hinterrad		Ø 800mm/ Breite 295mm	
J	Standard Lackierung		Grün und Grau	
K	Komfortsitz		KAB Modell 116	



STANDARD AUSSTATTUNG:

- Elastisch gelagerte Rundumsichtkabine
- Ergonomisch angeordnete Bedienelemente
- Mehrwegelenkung
- Hydraulikölkühler
- Hydrostatischer Allradantrieb
- Fahrtichtungswechsel per Joystick



COMBILIFT 4-RAD SEITENSTAPLER

COMBILIFT 4-RAD SEITENSTAPLER



▲ Option Gangführungsrollen


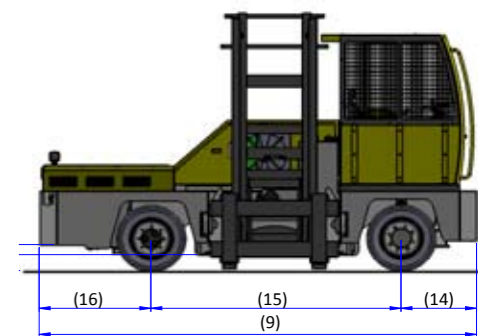
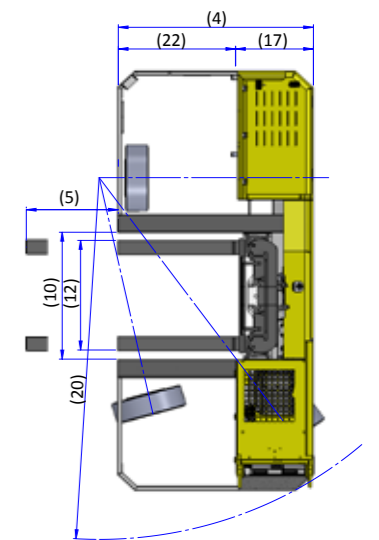
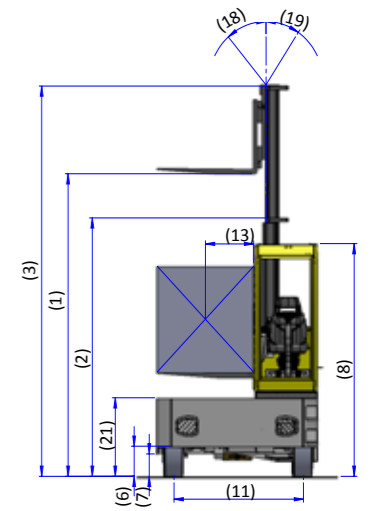


▲ Option Kabinentür vorne



Ein einzelner Hydraulikmotor treibt eine Differentialachse an. Der zuverlässige Antrieb bei langen Fahrstrecken im Dauerbetrieb

Ref.	BESCHREIBUNG	Standard	Option
1a	Max. Hubhöhe	4040mm	
1b	Freihub	0mm	
2	Bauhöhe Mast eingefahren	3035mm	
3	Bauhöhe Mast ausgefahren	5150mm	
4	Gesamtbreite	2000mm	2200mm
5	Mastvorschub	1250mm	1450mm
6	Bodenfreiheit unter dem Mast	240mm	
7	Bodenfreiheit Achsmitte	240mm	
8	Kabinenhöhe ohne Arbeitsscheinwerfer	2730mm	
9	Gesamtlänge	4560mm	
10	Gabelträgerlänge	1360mm	
11	Spurbreite	1713mm	
12	Rahmeneinschnitt	1400mm	
13	Lastschwerpunktstand	600mm	
14	Überhang vorne	820mm	
15	Radstand	2510mm	
16	Überhang hinten	1130mm	
17	Verlustmaß	800mm	
18	Mastneigung vor	4°	
19	Mastneigung zurück	5°	
20	Min. Außenradius	4200mm	
21	Plattformhöhe	920mm	
22	Plattformlänge	1200mm	1400mm
A	Tragfähigkeit	5000kg	
B	Eigengewicht	7500kg	7900kg
C	Höchstgeschwindigkeit	25km/h	
D	Steigfähigkeit	15%	
E	Kubota V3800T	74kW	
F	Fahrzeugelektrik	12 Volt	
G	Gabelzinkenlänge 50mm x 200mm	1200mm	1400mm
H	8.25 - 15 Vorderräder Luftbereifung / Superelastic	Ø 853mm / Breite 253mm	
I	8.25 - 15 Hinterräder Luftbereifung / Superelastic	Ø 853mm / Breite 253mm	
J	Standard Lackierung	Gelb und Grau	
K	Komfortsitz	KAB Modell 116	



STANDARD AUSSTATTUNG:

- Gummigelagerte Kabine
- Nass-Scheibenbremsen
- 2-Radantrieb
- Lastabhängige Lenkung
- Plattformneigung
- Hydraulischer Ölkühler